

株主の皆様へ

第60期第2四半期 株主通信

2016年4月1日から2016年9月30日まで

Nagoya
NAGOYA ELECTRIC WORKS CO., LTD.

3D基板外観検査装置NVI-G300



名古屋電機工業株式会社

証券コード◎6797



経営理念

～「正々堂々」～

1. 公明正大
1. 清廉潔白
1. 共存共栄

行動指針


～「日に新た」～

1. 現場現物
1. 準備万端
1. 率先垂範

職場姿勢

～「三つの誓い」～

1. 良い品を作る
1. 安全に作業する
1. 礼儀正しくする



株主の皆様へ



代表取締役社長 千場敏明

株主の皆様におかれましては、ますますご清祥のこととお喜び申し上げます。

平素は、格別のご支援ならびにご鞭撻を賜り厚くお礼申し上げます。

ここに第60期第2四半期累計期間（2016年4月1日から2016年9月30日まで）のご報告をさせていただくにあたりまして、ご挨拶申し上げます。

2016年11月

営業の概況

当社の主要事業であり、官需を主とする情報装置事業につきましては、同業他社に加え近年新規参入した企業との価格競争が依然として続いております。そのような状況下、さらに総合力を高め、きめ細かい受注活動を行ってまいりました。

一方、民需を主とする検査装置事業につきましては、企業の設備投資は持ち直しの動きが見られるものの、受注獲得のため、他社製品との導入時期、性能等の差別化競争は激しさを増しております。そのため、より優れた製品で顧客ニーズに対応すべく、高機能はんだ付け外観検査装置を中心に新製品の開発を進めてまいりました。

これらの結果、当第2四半期累計期間におきましては、売上高48億87百万円（前年同期比15.2%増）、営業損失6億60百万円（前年同期は9億8百万円の損失）、経常損失6億56百万円（前年同期は8億90百万円の損失）となりました。四半期純損失は、6億97百万円（前年同期は7億38百万円の損失）となりました。

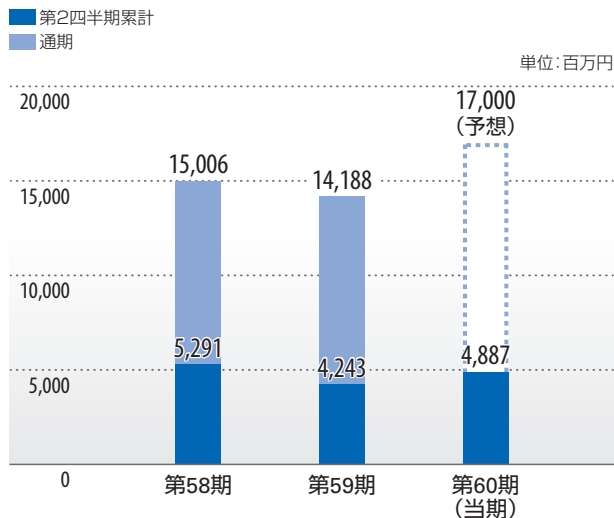
通期の見通し

当第2四半期累計期間における業績は、収益性の改善は見られるものの、当初計画を下回る状況となりました。

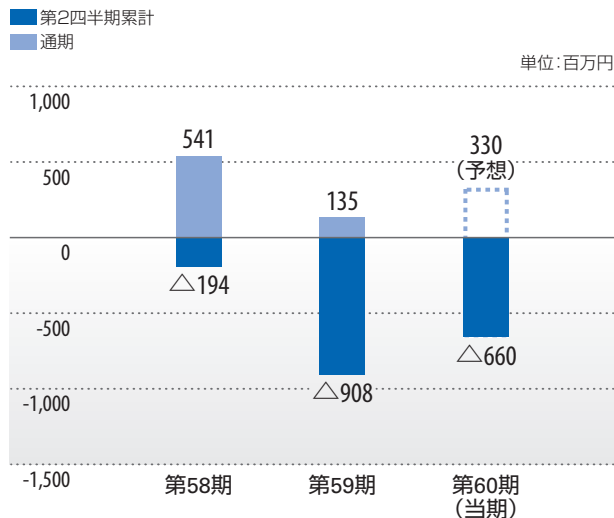
このような状況下にあるものの、2017年3月期通期の業績予想につきましては、例年、売上高が期末に集中する傾向にあるため、現時点においては変更せず、売上高170億円、営業利益3億30百万円、経常利益3億70百万円、当期純利益3億円と予想しております。

決算ハイライト（第2四半期）

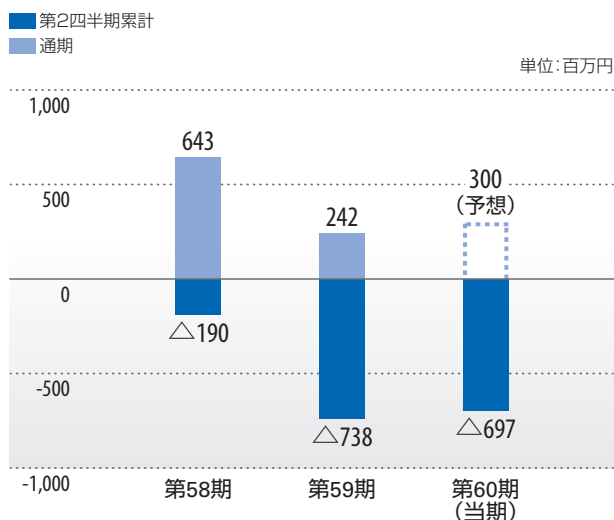
売上高



営業利益



四半期（当期）純利益



ポイント解説

● 売上高

売上高は前年同期に比べ644百万円増加し4,887百万円（前年同期比15.2%増）となりました。これは主として、情報装置事業において、国土交通省、都市高速道路公団、公社向け案件の売上が堅調だったことによるものです。

● 四半期（当期）純利益

四半期純利益は697百万円の損失となったものの、前年同期に比べ41百万円の改善となりました。これは主として販売費及び一般管理費が増加したものの、売上総利益が改善したことによるものであります。

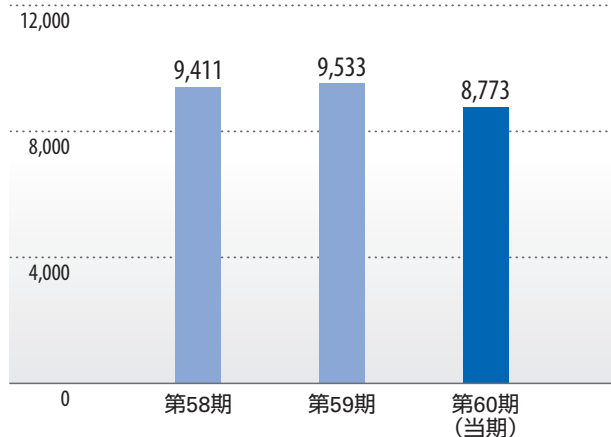
● 配当

中間配当は1株当たり5円を実施いたします。また、期末配当は1株当たり5円を予定しており、年間配当は10円を見込んでおります。

純資産

■ 第2四半期累計
■ 通期

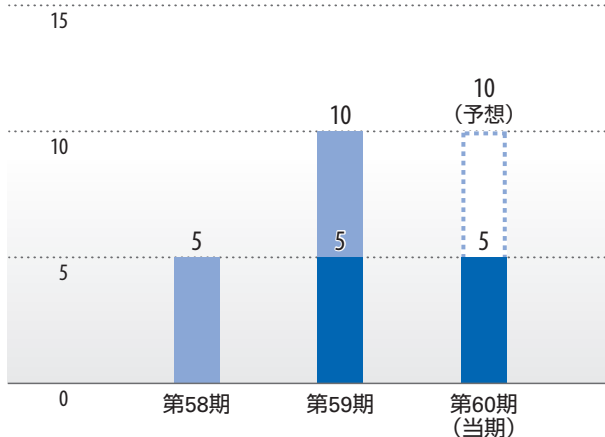
単位:百万円



配当

■ 中間配当
■ 期末配当

単位:円

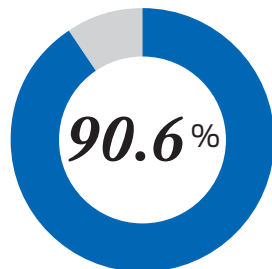


※第59期中間配当金額には、1株当たり3円の創業70周年記念配当を含んでおります。

Segment Information

セグメント情報 (第2四半期)

情報装置事業

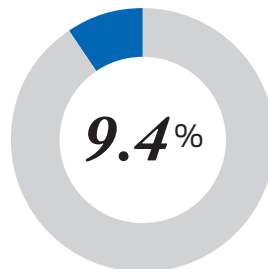


売上高 4,427百万円

セグメント利益
又は損失(△) △64百万円

前年同期売上高(参考) 3,623百万円

検査装置事業



売上高 460百万円

セグメント利益
又は損失(△) △333百万円

前年同期売上高(参考) 620百万円

会社概要 (2016年10月31日現在)

会社概要

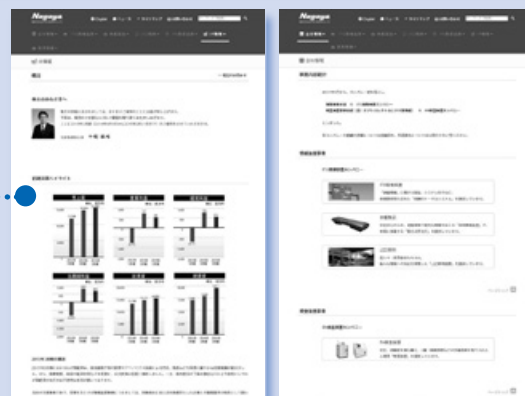
商号	名古屋電機工業株式会社 NAGOYA ELECTRIC WORKS CO., LTD.
設立	1958年5月
資本金	1,184,975千円
事業内容	官公庁向け各種情報装置システム及び自動車・電子機器市場向け各種検査装置の製造販売
事業所	<p>○本社 愛知県あま市（登記上の本店は名古屋市中川区）</p> <p>○営業拠点（国内）札幌、仙台、東京、埼玉、新潟、名古屋、大阪、高松、広島、福岡、鹿児島</p> <p>（海外）中国（無錫、深圳、天津ショールーム） インド（ハイデラバード）</p> <p>○生産拠点 美和工場（愛知県あま市）、七宝工場（愛知県あま市） 多度工場（三重県桑名市）、東日本事業所（埼玉県入間郡）</p> <p>○合併会社 インド(バンガロール)</p>
従業員数	442名（2016年9月30日現在）

役員

代表取締役社長	干場 敏明
代表取締役常務	服部 高明
取締役	江州 秀人
取締役	磯野 弘一
取締役	本多 正俊
取締役	森本 安和
取締役	中村 昭秀
取締役	赤澤 義文
常勤監査役	松井 悟
監査役	榎 泰邦
監査役	市原 裕也

ホームページのご案内

当社はホームページ内に投資家の方々を対象とした投資家向け情報のページを設けています。株主通信のバックナンバーや決算短信、配当金情報といった各種資料等がご覧いただけます。



<https://www.nagoya-denki.co.jp/>

名古屋電機工業

検索

株式の状況 (2016年9月30日現在)

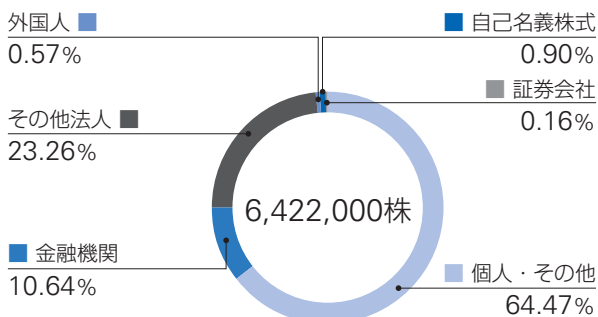
株式の状況

発行可能株式総数	14,000,000株
発行済株式総数	6,422,000株 (自己株式58,090株を含む)
株主数	519名
単元株式数	100株

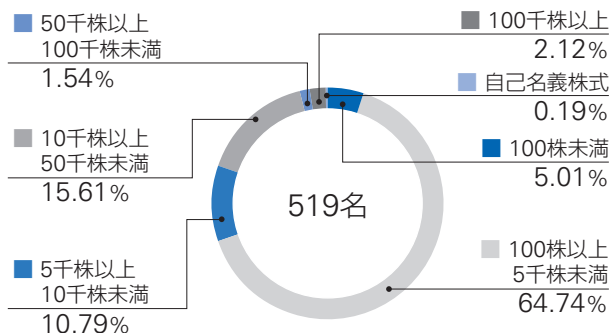
大株主

株主名	持株数(株)	持株比率(%)
名古屋電機工業社員持株会	658,900	10.26
服部 正裕	564,400	8.78
有限会社名電興産	540,000	8.40
服部 哲二	440,000	6.85
牧野 弘和	270,400	4.21
福谷 桂子	240,000	3.73
株式会社三菱東京UFJ銀行	236,000	3.67
日本信号株式会社	220,000	3.42
第一実業株式会社	170,000	2.64
日本トラスティ・サービス信託銀行株式会社(信託口)	139,300	2.16

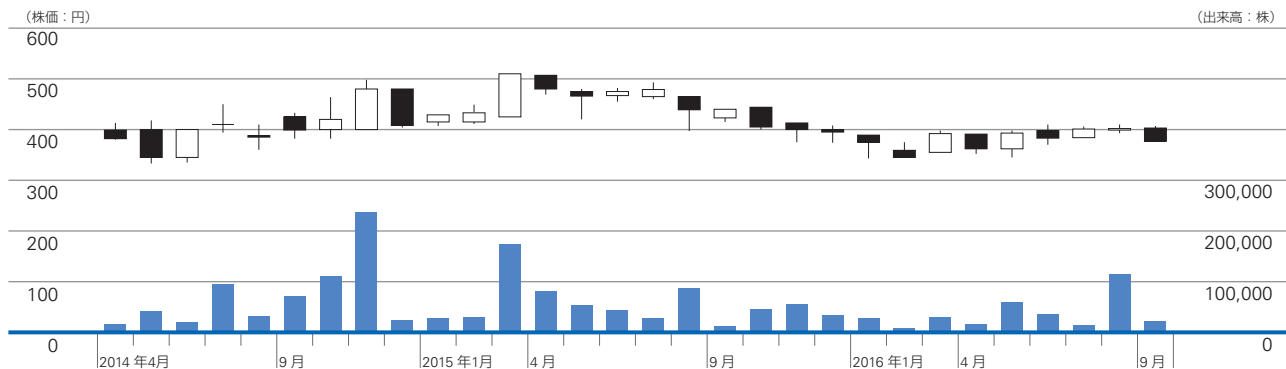
所有者別分布状況



所有数別分布状況



株価及び出来高の推移



株主メモ

事業年度	4月1日から翌年3月31日まで
定時株主総会	毎年6月
同総会権利行使株主確定日	毎年3月31日
期末配当金支払株主確定日	毎年3月31日
中間配当金支払株主確定日	中間配当を行う場合は毎年9月30日
株主名簿管理人	東京都千代田区丸の内一丁目4番1号 三井住友信託銀行株式会社
同事務取扱場所	〒460-8685 名古屋市中区栄三丁目15番33号 三井住友信託銀行株式会社 証券代行部 電話 0120-782-031 (フリーダイヤル)
同取次窓口	三井住友信託銀行株式会社 本店及び全国各支店
公告掲載新聞	日本経済新聞
単元株式数	100株
上場証券取引所	名古屋証券取引所 市場第二部 (コード6797)

お知らせ

住所変更、単元未満株式の買取・買増等のお申出先について

株主様の口座のある証券会社にお申出ください。

なお、証券会社に口座がないため特別口座が開設されました株主様は、特別口座の口座管理機関である三井住友信託銀行株式会社にお申出ください。

未払配当金の支払について

株主名簿管理人である三井住友信託銀行株式会社にお申出ください。

「配当金計算書」について

配当金支払いの際送付している「配当金計算書」は、租税特別措置法の規定に基づく「支払通知書」を兼ねております。確定申告を行う際は、その添付資料としてご使用いただくことができます。

*確定申告をなされる株主様は、大切に保管ください。